

1) BLOQUES CERRAMIENTO.

1.1) BLOQUE ITALIANO CERRAMIENTO (TABIQUE)



Ideal para cerramientos de doble pared y tabiques
Se fabrica en grava caliza y grava marés

MEDIDAS	Unid palet	Peso
5X20X50 marés	144	1100
6x20x50 grava	128	1230
6X20X50 marés	128	1080
10x20x50 grava	80	980
10x20x50 marés	100	1050

1.2) BLOQUE ITALIANO CERRAMIENTO



Ideal para cerramientos de paredes
Se fabrica en grava caliza y grava marés

MEDIDAS	Unid palet	Peso
15X20X50 grava	70	1090
15X20X50 marés	84	1020
15X20X50 grava machiembrado	70	1090
20x20x50 grava	60	1100
20x20x50 marés	60	920
20x20x50 grava machiembrado	60	1100
20X20X40 grava	75	1200
25x20x50 grava	48	1080

1.3) BLOQUE ITALIANO CERRAMIENTO DOBLE CÁMARA O SEMI ALEMÁN



Ideal para cerramientos de paredes
Se fabrica en grava caliza y grava marés

MEDIDAS	Unid palet	Peso
15X20X50 D.C. grava	70	1250
15X20X50 D.C. marés	84	1270
20x20x50 D.C grava	60	1250
20x20x50 D.C marés	60	1010

1.4) BLOQUE ALEMÁN CERRAMIENTO



Cerramiento: Ideal para cerramientos de paredes

Se fabrica en grava caliza

MEDIDAS	Unid palet	Peso
20x20x34 cerramiento grava	60	930
25X20X34 cerramiento grava	48	920

2) BLOQUES DE CARGA

2.1) BLOQUE ALEMÁN CARGA



Carga: Ideal para muros de carga

Se fabrica en grava caliza

MEDIDAS	Unid palet	Peso
20x20x34 carga	60	980
20x20x40 carga	75	1300
25x20x34 carga	48	990

2.2) BLOQUE ITALIANO CARGA



Carga: Ideal para muros de carga

Se fabrica en grava caliza


MEDIDAS	Unid palet	Peso
20X20X50 carga	50	1050
25X20X50 carga	48	1100

2.3) BLOQUE DOBLE CAMARA CARGA



MEDIDAS	Unid palet	Peso
15x20x50 Doble Cámara	70	1260
20x20x50 Doble Cámara	60	1075

2.4) BLOQUE MALLORQUIN CARGA (AISBLOC)




Ideal para muros de carga

Se fabrican en grava caliza

MEDIDAS	Unid palet	Peso
19X19X24	80	1050
19X19X31 Esquina	80	1420
24x19x24	64	1050
24x19x36 Esquina	40	1260

3) ZUNCHOS


BLOQUES EN “U” ZUNCHOS



MEDIDAS	Unid palet	Peso
15x20x50	72	1300
20x20x50	50	1150
25x20x20	120	1210

4) CAJETONES

CAJETONES PARA FORJADO RETICULAR




Se fabrican en grava caliza

MEDIDAS	Unid palet	Peso
70X23X23	32	950
70X23X25	32	970
70X23X30	24	910

5) PIEZAS COLUMNA

PIEZAS DE COLUMNA



Para realizar columnas, arquetas y otros usos.
Se fabrican en grava caliza

MEDIDAS	Unid palet	Peso
20x20x20	125	1020
25x20x25	96	1050
30x20x30	54	830
40x20x40	36	820
50x20x50	24	710
60x20x40	20	720

6) BLOQUE H

BLOQUE H – PIEZA ENCOFRADO PERDIDO



Bloque armado para sustituir los encofrados (muros de contención armados)
Se fabrican en grava caliza

MEDIDAS	Unid palet	Peso
20X20X50	60	1050
25X20X50	48	1020
30X20X50	36	1060

7) BOVEDILLAS

7.1) BOVEDILLAS HOURDIS



Se fabrica en grava caliza
Intereje entre vigas: 70 cm

MEDIDAS	Unid palet	Peso
62x20x20	40	750
62x20x22	40	760
62x20x25	32	640
62x20x20 Ciega	40	830
62x20x25 Ciega	32	710
70x20x14 (Para viga P-15)	56	940

**Nota: Todas nuestras bovedillas sirven para la viga P-20, T-12 y la viga semirresistente armada.
La bovedilla 70x20x14 es para la viga P-15 especial para cubiertas.**

7.2) BOVEDILLAS PLANAS



MEDIDAS	Unid palet	Peso
80x40	50	850
100x50 nervio	40	1020

8)VIGUETAS

8.1) VIGAS PRETENSADAS P-20 Y P-15



Viguetas pretensadas para forjado

TIPO	MEDIDAS	Kg/ml
P – 20	20 cm de altura	31
P – 15	15 cm de altura	23

8.2) VIGA PRETENSADA SEMIRRESISTENTE T-12



TIPO	MEDIDAS	Kg/ml
T-12	12 cm de altura	24

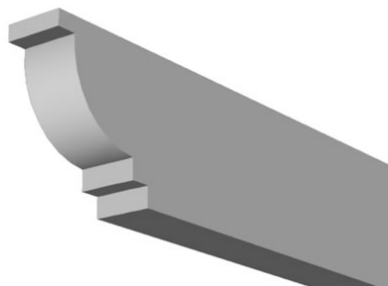
8.3) VIGA SEMIRRESISTENTE ARMADA



TIPO	MEDIDAS	Kg/ml
SEMI	20 cm de altura	11

9) VIGAS TIPO TABLÓN

9.1) VIGAS TIPO TABLÓN LISAS



TIPO	MEDIDAS	Kg/ml
Tablón cubierta	8x22	36
Tablón forjado	8x22	37
Jácena	Depende del cálculo	-

Se fabrican jácenas.

Los tablonos y jácenas se entregan armadas (cálculo realizado en fábrica).
Los cálculos se realizan según el peso a soportar.

Se fabrican diferentes tipos de acabados, texturas y colores.

9.2)VIGAS TIPO TABLÓN IMITACIÓN MADERA



TIPO	MEDIDAS
Tablón cubierta	8X22
Tablón cubierta	8X16
Tablón cubierta	10X20
Tablón forjado	8X22
Jácena	Depende del cálculo

Colores: Norte y Nogal

10) COMPUERTAS

COMPUERTAS DE HORMIGÓN



MEDIDAS
20x20
25x25
30x30
35x35
40x40
45x45
50x50
60x60
60x60 doble
70x70
70x70 doble

11) PERSIANAS DE HORMIGÓN

PERSIANAS DE HORMIGÓN



MEDIDAS
20x40
30x30
40x40
50x50
60x60

12) BORDILLOS HORMIGÓN

BORDILLOS



MEDIDAS	
7x25x50 Jardín color Gris	
11x20x50 Monocapa	
15x25x50 Monocapa	
15x20x50 Doble Capa	
15x25x50 Doble Capa	

13)PIEZAS MARÉS ARTIFICIAL

PIEZAS MARÉS ARTIFICIAL



MEDIDAS	UD/PALET
8x35x70 Pavimento Beige	36
8x35x70 Pavimento Gris Natural	36

Estos materiales se sirven bajo pedido

14) FIOLAS IMITACIÓN MARÉS

FIOLAS IMITACIÓN MARÉS



MEDIDAS	
80x15x3 Plana	
80x20x3 Plana	
80x25x3 Plana	
80x30x3 Plana	
80x30x4 Plana	
80x35x9 con Moldura	

Colores disponibles: Marfil, Santanyí, Canela y Gris.

15) BALDOSA DE ACERA

BALDOSA DE ACERA



MEDIDAS
20X20

16) ADOQUINES DOBLE CAPA

ADOQUINES DOBLE CAPA



Color gris
Color oscuro
Color claro
Ad. Monocapa 10-20-8 color gris

17) HORNOS “FORN DE PA”

HORNOS “FORN DE PA”



MEDIDAS
0'90
1'00
1'10
1'20
1'40

18) ASPIRADORES ESTÁTICOS

ASPIRADORES ESTÁTICOS



MEDIDAS
50 x 50 x 54 - 30 x 30
34 x 34 x 39 - 17 x 17

19) BLOQUE SPLIT

BLOQUE SPLIT



COLOR GRIS
Bloque
Medios
Plaqueta 6-20-20
Esquina
Zunchos
COLOR OSCURO
Bloque
Medios
Plaqueta 6-20-20
Esquina
Zunchos
COLOR CLARO
Bloque
Medios
Plaqueta 6-20-20
Esquina
Zunchos